



ФЕДЕРАЛЬНАЯ СЛУЖБА  
ГОСУДАРСТВЕННОЙ СТАТИСТИКИ  
ПО РЕСПУБЛИКЕ МОРДОВИЯ

# Сельское хозяйство Республики Мордовия



за январь – июль 2023 года



ФЕДЕРАЛЬНАЯ СЛУЖБА  
ГОСУДАРСТВЕННОЙ СТАТИСТИКИ  
ПО РЕСПУБЛИКЕ МОРДОВИЯ

# Сельское хозяйство

Республики Мордовия

за январь – июль 2023 года

01 Производство продукции животноводства

02 поголовье скота и птицы

03 продуктивность скота и птицы

04 уборка урожая

- Ежемесячные данные оперативной статистики
- В отдельных случаях незначительное расхождение итогов от суммы слагаемых объясняется округлением данных





# ПРОИЗВОДСТВО ПРОДУКЦИИ ЖИВОТНОВОДСТВА ПО КАТЕГОРИЯМ ХОЗЯЙСТВ

ЯНВАРЬ-ИЮЛЬ 2023 ГОДА; В ПРОЦЕНТАХ К ЯНВАРЮ-ИЮЛЮ 2022 ГОДА



Хозяйства всех категорий



Сельскохозяйственные организации



Хозяйства населения



КФХ и ИП



## Скот и птица в живом весе

Хозяйства всех категорий	Сельскохозяйственные организации	Хозяйства населения	КФХ и ИП
253,5 тыс. тонн	247,9 тыс. тонн	3,6 тыс. тонн	2,0 тыс. тонн
103,2 % ▲	103,3 % ▲	93,3 % ▼	103,9 % ▲



## Молоко всех видов

Хозяйства всех категорий	Сельскохозяйственные организации	Хозяйства населения	КФХ и ИП
311,2 тыс. тонн	263,9 тыс. тонн	23,8 тыс. тонн	23,5 тыс. тонн
105,2 % ▲	106,3 % ▲	92,8 % ▼	107,4 % ▲



## Яйца всех видов

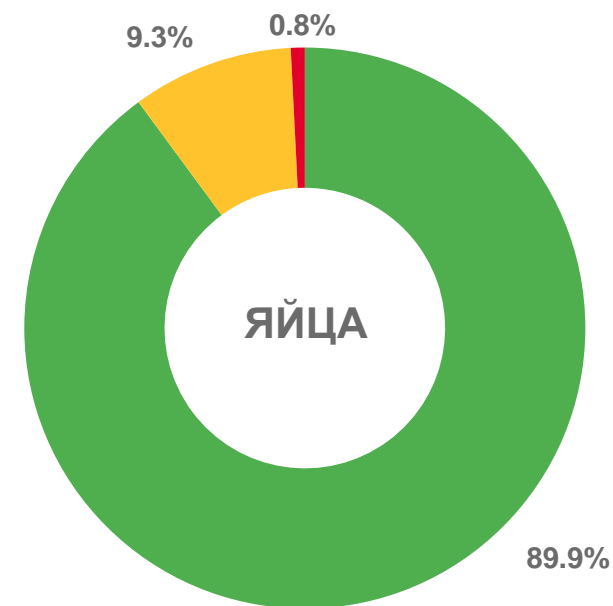
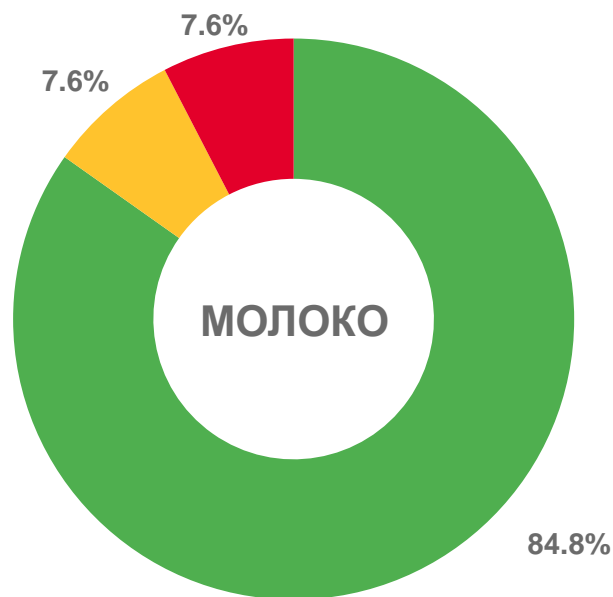
Хозяйства всех категорий	Сельскохозяйственные организации	Хозяйства населения	КФХ и ИП
922,3 млн штук	829,5 млн штук	85,6 млн штук	7,2 млн штук
95,4 % ▼	94,7 % ▼	98,6 % ▼	189,3 % ▲





# СТРУКТУРА ПРОИЗВОДСТВА ПРОДУКЦИИ ЖИВОТНОВОДСТВА

В ПРОЦЕНТАХ ОТ ХОЗЯЙСТВ ВСЕХ КАТЕГОРИЙ



Сельскохозяйственные организации




Хозяйства населения



Крестьянские (фермерские) хозяйства и индивидуальные предприниматели





# ПРОИЗВОДСТВО СКОТА И ПТИЦЫ ПО ВИДАМ В СЕЛЬСКОХОЗЯЙСТВЕННЫХ ОРГАНИЗАЦИЯХ

ЯНВАРЬ-ИЮЛЬ 2023 ГОДА; В ПРОЦЕНТАХ К ЯНВАРЮ-ИЮЛЮ 2022 ГОДА

Скот и птица в живом весе всего

**247,9** ТЫСЯЧ ТОНН  **103,3 %**

Крупный рогатый скот


**10,5** ТЫСЯЧ ТОНН  **101,7 %**

Свиньи

**94,7** ТЫСЯЧ ТОНН  **105,2 %**

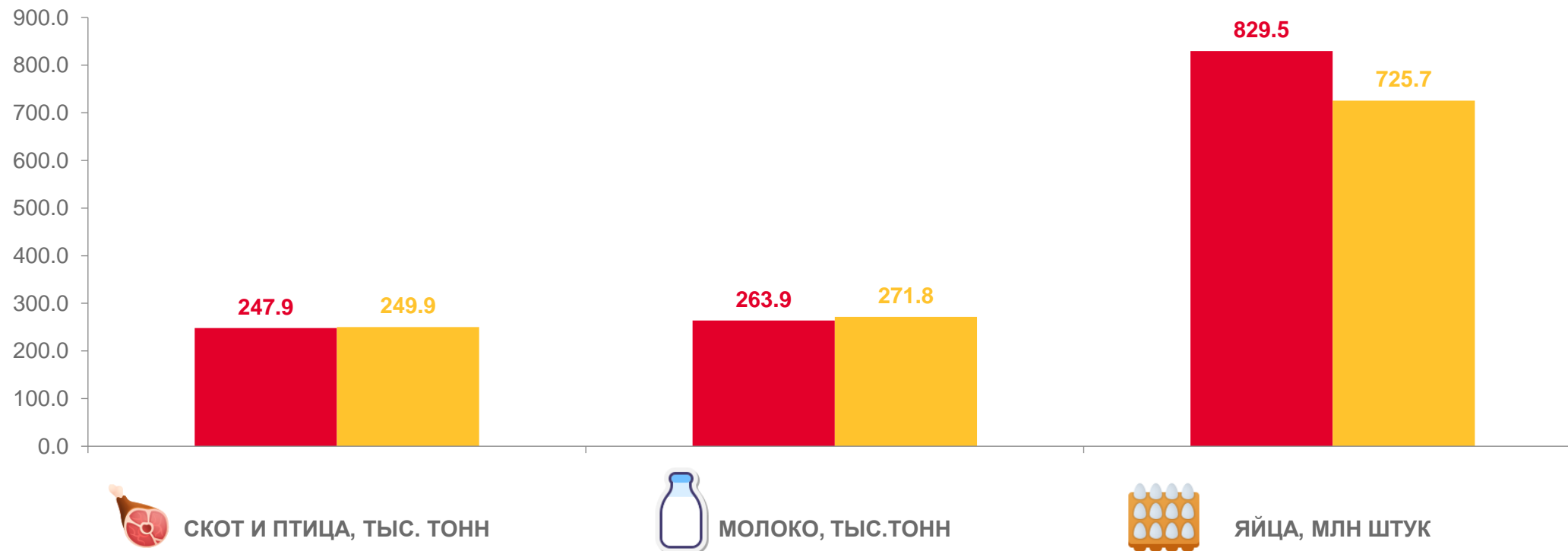
Птица

**142,7** ТЫСЯЧ ТОНН  **102,2 %**





# ПРОИЗВЕДЕНО И ОТГРУЖЕНО ПРОДУКЦИИ ЖИВОТНОВОДСТВА ПО СЕЛЬСКОХОЗЯЙСТВЕННЫМ ОРГАНИЗАЦИЯМ



СКОТ И ПТИЦА, ТЫС. ТОНН



МОЛОКО, ТЫС. ТОНН



ЯЙЦА, МЛН ШТУК



Произведено продукции



Отгружено продукции






# ПОГОЛОВЬЕ СКОТА ПО КАТЕГОРИЯМ ХОЗЯЙСТВ

НА 1 АВГУСТА 2023 ГОДА; В ПРОЦЕНТАХ К 1 АВГУСТА 2022 ГОДА



## Крупный рогатый скот



**187,9** тыс. голов

**98,9 %** ▼

**147,9** тыс. голов

**100,02 %** ▲

**24,1** тыс. голов

**92,8 %** ▼

**15,8** тыс. голов

**98,0 %** ▼

## в том числе коровы



**69,4** тыс. голов

**98,7 %** ▼

**55,5** тыс. голов

**98,7 %** ▼

**6,1** тыс. голов

**92,8 %** ▼

**7,7** тыс. голов

**104,1 %** ▲

## Свины



**793,3** тыс. голов

**103,5 %** ▲

**756,8** тыс. голов

**103,9 %** ▲

**20,8** тыс. голов

**95,4 %** ▼

**15,6** тыс. голов

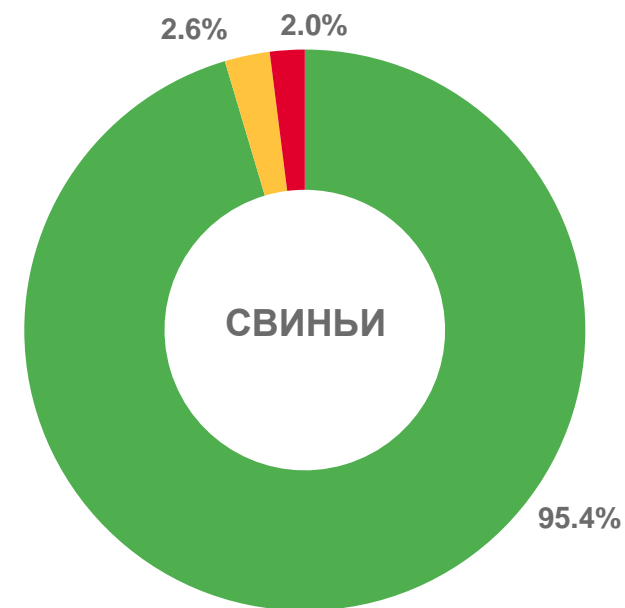
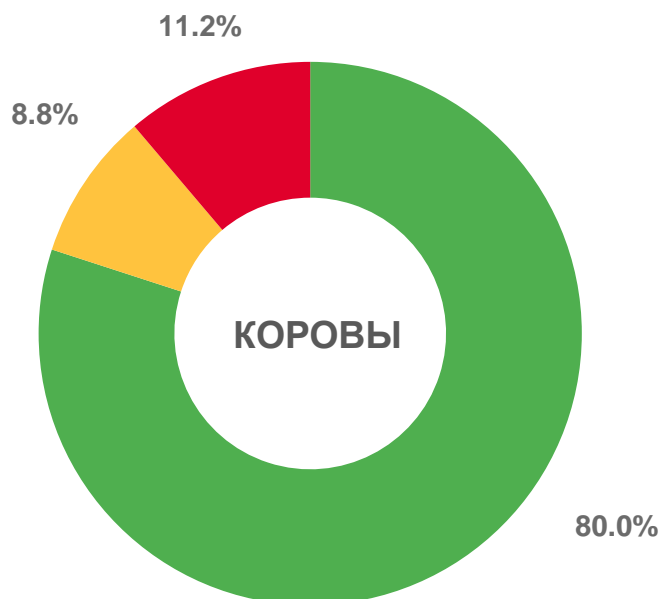
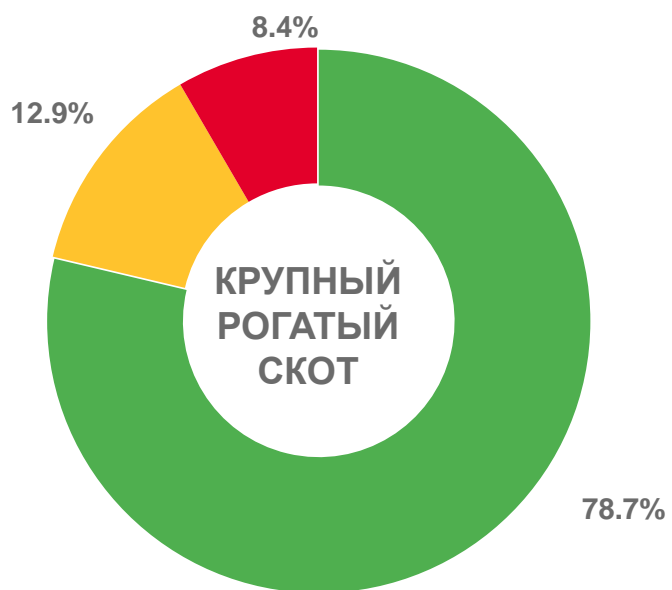
**97,7 %** ▼








# СТРУКТУРА ПОГОЛОВЬЯ СКОТА

В ПРОЦЕНТАХ ОТ ХОЗЯЙСТВ ВСЕХ КАТЕГОРИЙ



 Сельскохозяйственные организации

 Хозяйства населения

 Крестьянские (фермерские) хозяйства и индивидуальные предприниматели

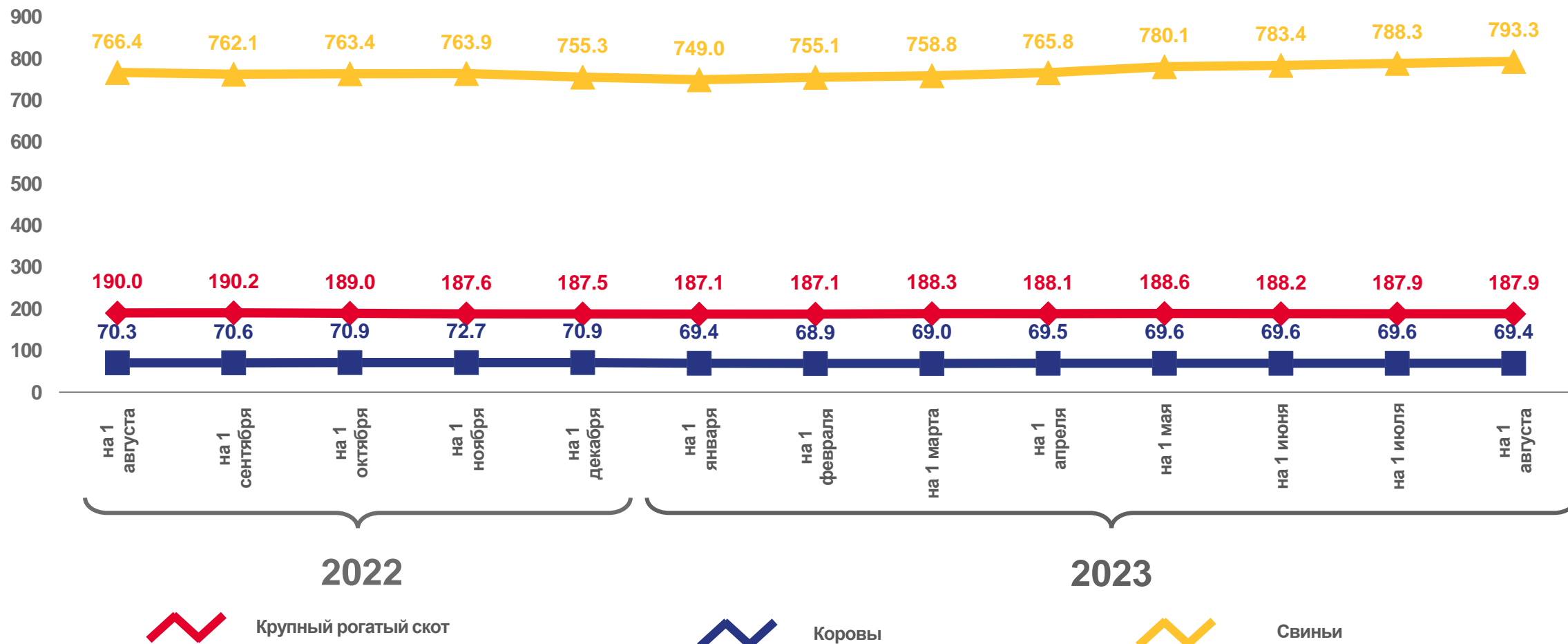






# ДИНАМИКА ПОГОЛОВЬЯ СКОТА В ХОЗЯЙСТВАХ ВСЕХ КАТЕГОРИЙ

ТЫСЯЧ ГОЛОВ





# ПРОДУКТИВНОСТЬ СКОТА И ПТИЦЫ В СЕЛЬСКОХОЗЯЙСТВЕННЫХ ОРГАНИЗАЦИЯХ

Надой молока на 1 корову молочного стада



**4984** килограмм



**106,0** в % к январю-июлю 2022 года

Средняя яйценоскость 1 курицы-несушки



**168** штук

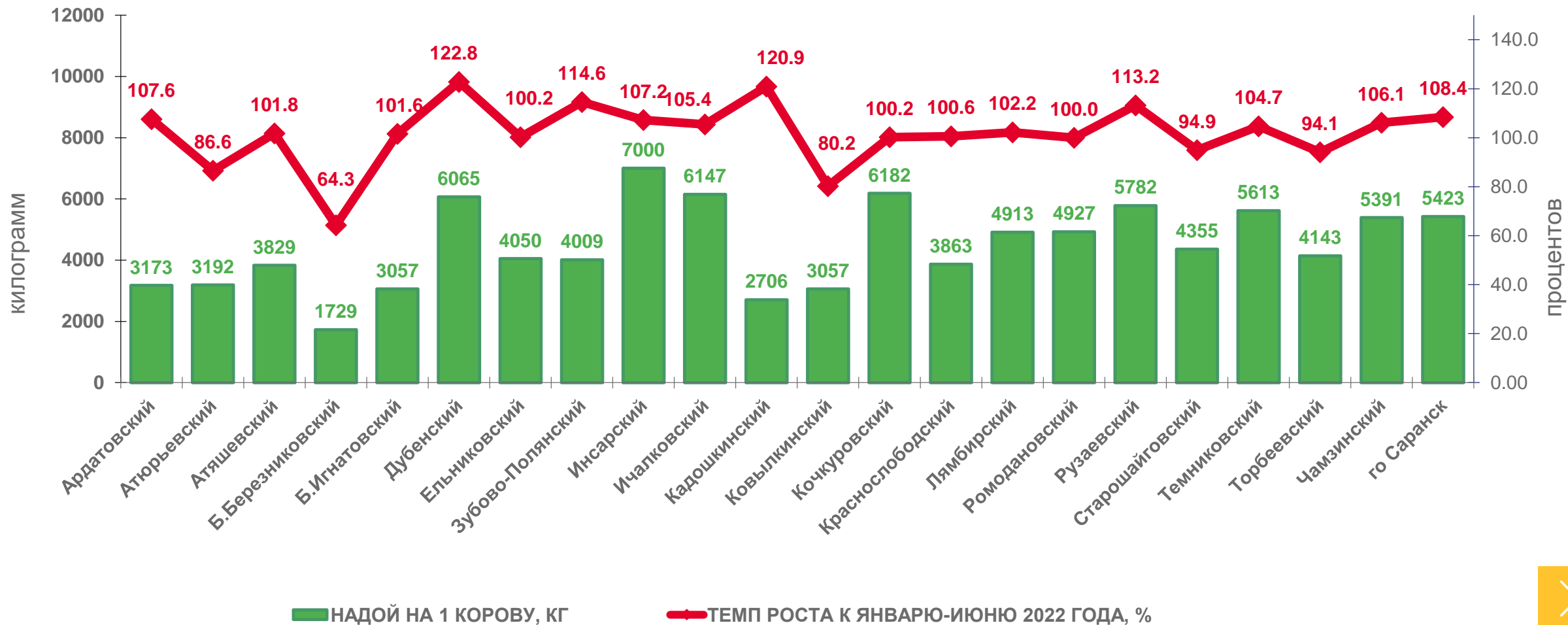


**91,8** в % к январю-июлю 2022 года





# НАДОЙ МОЛОКА НА 1 КОРОВУ В СЕЛЬСКОХОЗЯЙСТВЕННЫХ ОРГАНИЗАЦИЯХ ПО РАЙОНАМ





# УБОРКА УРОЖАЯ ЗЕРНОВЫХ И ЗЕРНОБОБОВЫХ КУЛЬТУР В СЕЛЬСКОХОЗЯЙСТВЕННЫХ ОРГАНИЗАЦИЯХ НА 1 АВГУСТА

Обмолочено зерновых и зернобобовых культур (без кукурузы)

**32,6** тысяч гектар  **133,0** в % к 2022 году

Намолочено зерна (в первоначально-оприходованном весе) - всего

**129,2** тысяч тонн  **134,4** в % к 2022 году

в том числе пшеницы

**90,7** тысяч тонн  **114,3** в % к 2022 году

Урожайность зерновых и зернобобовых культур (без кукурузы) - всего

**39,6** центнеров с 1 гектара  **101,0** в % к 2022 году

в том числе пшеницы

**43,5** центнеров с 1 гектара  **103,8** в % к 2022 году

